



Visma Spcs - Produktnyheter

Juni - September



Produktnyheter Visma Spcs

Hej!

Denna presentation är en sammanställning över aktuella produktnyheter till dig inom redovisningsbranschen. Här får du ta del av nya uppdateringar och funktioner i våra program.

För att du även ska hållas uppdaterad om våra nyheter i programmen i fortsättningen kommer vi skicka ut dessa nyheter till dig varje månad.

Vill du ha mer information kan du alltid klicka på frågetecknet när du arbetar i ditt Visma program. Du kommer då till Help Center och där finns hjälptexter, filmer och vanliga frågor som kan ge dig hjälpen du letar efter.

Trevlig läsning!

Amanda Nygren & Niklas Crona - Visma Spcs

Visma Spcs forum 2.0

Vårt nya forum!

I november kommer äntligen vårt nya forum lanseras! Nu har vi gjort det ännu enklare för dig att få svar på dina frågor och som vanligt, ta del av nyheter och kommunicera med andra användare. Mer information om vårt nya spännande forum kan du läsa om i nästa upplaga av produktnyheter.



Vi syns i forumet!

För dig som byråmedarbetare i vårt nya forum:

- ★ Egen yta för redovisningsbyråer när du loggar in som byråmedarbetare.
- ★ Kommunicera med andra byråer. Dela idéer, frågor och ta del av branschnyheter riktat mot redovisningsbyråer.

eEkonomi

Advisor

Advisor Period & År

Ekonomiöversikt



A blurred city street scene with a semi-transparent blue overlay containing the text "Visma eEkonomi". The background shows a busy urban environment with pedestrians, buildings, and a glass-walled entrance on the right. The text is centered in a white, sans-serif font.

Visma eEkonomi

Visma eEkonomi

Ett mer effektivt eEkonomi

Nya smarta genvägar för att minska antalet klick i programmet. Bland annat kan programmet nu komma ihåg vilken sida du står på när du redigerar konton i kontoplanen och snabbare välja konton när du skapar verifikationer. Det går även att ta bort flera rader samtidigt under leverantörsfaktura, kika gärna på [bilden](#).

Revisorsinloggning i eEkonomi

Nu finns revisorsinloggning i alla versioner av eEkonomi. Om din kund vill bjuda in en revisor går det bra att göra det via detta [formulär](#), och det är helt kostnadsfritt. Genom att bjuda in kommer revisorn kunna se, skriva ut och exportera de uppgifter som krävs för att göra jobbet.

Swish som direktbetalning

Äntligen - nu finns ett nytt betalsätt på kunden för att tydligt visa att kunden betalar med Swish i eEkonomi Pro. Fakturor som skapas för kunden kommer hanteras som betalda och en förväntad inbetalning från Swish registreras i din bokföring, se [bild](#).

Arbeta i flera tjänster samtidigt

Arbetar du i eEkonomi Pro och vill öppna upp exempelvis Ekonomiöversikt? Via menyn i det övre vänstra hörnet öppnar du upp programmet i en ny flik i din webbläsare - perfekt om du vill arbeta i flera program samtidigt.

Visma eEkonomi

Smidigare hantering av leverantörsfakturor med omvänd byggmoms/omvänd skattskyldighet

Nu är det enkelt att registrera leverantörsfakturor med omvänd byggmoms eller omvänd skattskyldighet. eEkonomi beräknar nu automatiskt in- och utgående moms när du använder ett konto med momskod 20-24, alltså de konton som berör omvänd byggmoms, inköp från EU och inköp utanför EU.

Automatiskt återkommande fakturor

Nu kan du automatisera dina återkommande fakturor. Via en inställning i eEkonomi kan du göra så att dina fakturor skickas automatiskt på valfritt intervall. Du slipper helt enkelt hålla koll på när alla fakturor ska skickas - eEkonomi gör det åt dig! Se gärna [bild](#).

Påminnelser för projekt och resultatenheter

Möjligt att nu få påminnelser om att använda projekt och resultatenheter när du skapar fakturor i eEkonomi Pro. Detta går att ställa in i företagsinställningarna. När du markerar rutan får alla som registrerar fakturor i programmet en påminnelse om att lägga till resultatenheter och projekt, på de ställen de används.

Visma eEkonomi - Övriga nyheter

- ★ Möjlighet att se totalbelopp i LB-filen, du kan alltså se hur mycket pengar som kommer dras när du skapar filen. En bra likviditetskontroll.
- ★ Zapier - en plattform som ger dig möjlighet att koppla ihop 1000-tals verktyg och tjänster med varandra. Superenkelt att integrera med eEkonomi - läs mer under Appar och tillval i programmet.
- ★ Svårt att hitta rätt konto? Nu finns det förbättringar som gör det enklare att hitta, det är inte längre alfanumerering när du söker.
- ★ Kolumn för momsod på leverantörsfakturan. Nu visas momsod som en egen kolumn på leverantörsfakturan så att du tydligt ser var beloppet kommer redovisas på momsrapporten.
- ★ Fakturanummer visas nu på leverantörsfakturautkasten.
- ★ Få mer rättvisande fördelning av ditt företags intäkter. Det är nu möjligt att periodisera kundfakturor och det finns även stöd för vilande moms.
- ★ Finns nu möjlighet för periodisering på balanskontot när du skapar en manuell verifikation.
- ★ Hantering av makulerade verifikationer i SIE-fil. Nu finns stöd för att importera och exportera SIE-fil med makulerade verifikationer, helt enligt kraven för SIE.
- ★ Appen eEkonomi är uppdaterad för den senaste versionen av iOS.

A blurred city street scene with a semi-transparent blue overlay. The text "Visma Advisor" is centered in white. The background shows a busy urban environment with pedestrians, buildings, and a glass entrance on the right. The lighting is bright, suggesting daytime, with some lens flare effects.

Visma Advisor

Visma Advisor

Nu finns uppdragsansvarig som val

Nu har du möjlighet att under uppdragsöversikten kunna välja Uppdragsansvarig som ett urval. Detta för att enklare kunna kontrollera status för de uppdrag som du eller din medarbetare är ansvarig för, se gärna [bild](#).

Bättre navigering mellan fakturaunderlag

När du tidigare öppnade ett fakturaunderlag var du tvungen att gå tillbaka till listan för att välja ytterligare ett. Detta var väldigt tidsödande, så därför finns nu knappar Föregående och Nästa för att göra det enklare att navigera mellan fakturaunderlag.

Nytt gränssnitt

Med ett förbättrat gränssnitt i dialogrutorna reduceras nu onödiga klick. Detta gäller när du gör egna anteckningar, skickar sms eller mejl samt startar och stannar klockan som du använder när du gör en tidsregistrering. I samband med detta har även ikonerna från sidorna i menyn Underhåll gjorts tillgängliga igen.

A blurred city street scene with a semi-transparent blue banner across the middle containing the text 'Visma Advisor Period & År'. The background shows a busy urban environment with pedestrians, buildings, and a glass entrance on the right. The text is centered and written in a white, sans-serif font.

Visma Advisor Period & År

Visma Advisor Period & År

Digital inlämning av Årsredovisning

Lämna in årsredovisningen digitalt till Bolagsverket för räkenskapsår som har avslutats under 2019 eller senare, direkt från programmet. Du går enkelt in på Årsavslut - Årsredovisning och fyller i rätt uppgifter, se [bild](#). Du kan även signera årsredovisningen digitalt med vår nya tjänst [Visma Sign](#) som finns som alternativ inne i programmet.

Ny modul för Momsavstämning

Under fliken Moms & avgifter finns nu en modul för momsavstämning. Du kan använda den för såväl löpande avstämning som för årsmoms. Den ger en god överblick av vad som har bokförts, rapporterats till Skatteverket och eventuella differenser mellan bokförda och rapporterade belopp.

Nollställ Avstämningsperioder

Det är nu möjligt att nollställa en avstämningsperiod så länge som innevarande period är pågående, föregående period är låst och nästkommande period inte har startats. När du nollställer en period återgår den till sin ursprungliga status, vilket innebär att alla bokslutsverifikationer, ändringar av kundkonton, bilagor och kommentarer som skapades under perioden kommer att raderas, se [bild](#).

Kontrollbeskrivningar under Kontrollinställningar

När du skapar en ny kontroll och väljer en kontrolltyp dyker en kontrollbeskrivning upp till höger i en blå ruta. Du får här information om den aktuella kontrolltypen vilket hjälper dig att välja rätt. När den har sparats uppdateras beskrivningen enligt de val du gjort för exempelvis belopp och kontointervall. Beskrivningen visas även i Kontrollresultat när du håller pekaren över kontrollens infoikon, se [bild](#).

Advisor Period & År - Övriga nyheter

- ★ Skriv ut Kontrollresultat i PDF under Transaktionsanalys – Kontrollresultat, se [bild](#).
- ★ Nu kan du även skriva ut de kommentarer som lagts till för konton, kontogrupper och automatiska kontroller i Balansavstämningen och Resultatanalysen.
- ★ Nu finns en kolumn för Förfallodatum på bilagorna Leverantörsskulder och Kundfordringar för både de manuella bilagorna och de som automatiskt uppdateras med uppgifterna från Visma eEkonomi.
- ★ När en ny period startas kopieras numera bilagor från föregående period. De automatiska kontrollerna körs och momsavstämningen skapas. Uppe i högra hörnet visas bearbetningen och du meddelas när det är klart.
- ★ Lägg till externa bilagor för konton och kontogrupper under Resultatanalys. Välj Bilagor – Lägg till bilaga eller klicka på gemet på kontots rad i översikten.

A blurred city street scene with a semi-transparent blue overlay. The text "Visma Ekonomiöversikt" is centered in white. The background shows a busy urban environment with pedestrians, buildings, and a glass entrance on the right.

Visma Ekonomiöversikt

Visma Ekonomiöversikt

Nu kan du jämföra med flera år

Det går nu att jämföra innevarande år med data från upp till fyra föregående år i diagrammen som skapas via Resultatrapport - Månadsöversikt samt Balansrapport - Månadsöversikt. Detta ger dig möjligheten att se skillnader mellan flera år och utveckling över tid.

Begränsa åtkomsten till kommentarer för din kund

En ny användare har som standard fullständig behörighet att kommentera, men det kan du nu ändra via Inställningar - Behörigheter. Det finns två alternativ för begränsad funktionalitet: Ingen åtkomst eller Enbart läsbehörighet.

Övriga nyheter

- ★ Det finns nu möjlighet att se alla ändringar innan man sparar på graferna.
- ★ Bildikoner visas tydligare på verifikationer.
- ★ Förbättrad struktur att visa flera år i kommentarsfältet
- ★ Nu kan du använda dig av knappen Enter i kommentarsfältet.



Bilder

Visma eEkonomi

Ett mer effektivt eEkonomi

Ny leverantörsfaktura

*Leverantör


*Fakturadatum

*Totalbelopp

Konto

2440 - Leverantörsskulder					
2641 - Debiterad ingående moms	48 (0%)				
5420 - Programvaror					

Ta bort

 Vill du endast ta bort den här raden eller vill du ta bort alla rader på fakturan?

Visma eEkonomi

Enklare att använda Swish

Betalning

Betalningsvillkor	Swish direktbetalning
Valuta	SEK
Betala till företagskonto	Primärt företagskonto
Kundrabatt	0,00 %

Matcha bankhändelse

Bankhändelser från kontoutdraget

2019-09-02	99,00
------------	-------

Totalt: 99,00

Lägg till bankhändelse

Bokföringshändelser

Inbetalning från betalkort	99,00
----------------------------	-------

Bokföringshändelse

Välj händelser	Inbetalning från kort eller Swish	Förväntad inbetalning från Swish för	Beskrivning
----------------	-----------------------------------	--------------------------------------	-------------

Automatiskt återkommande fakturor

Inställningar för återkommande faktura

Beskrivning: Hyra

*Fakturadatum: 2019-10-21

*Intervall: Varje månad

Sista faktura: Inget slutdatum

Skriv ut period på fakturan: Innevarande period

Skicka fakturor automatiskt via e-post, brev eller e-faktura

Sammanfattning: Fakturan är inställd för att skickas månadsvis med start 2019-10-21. Fakturan kommer att skickas automatiskt.

Textraden "Avser perioden 2019-10-01 - 2019-10-31" kommer att visas på fakturan.
Datumet flyttas fram vid varje fakturering.

Ok Avbryt

Kundfakturor

Aterkommande fakturor 4 Utkast 4 Obetalda kundfakturor 44 Alla kundfakturor 58 Ny kundfaktura

Sök Intervall: Alla Typ: Alla

Nr.	Beskrivning	Kundnamn	Nästa faktura	Intervall	Senaste faktura	Typ	Totalt
4	Hyra	Nellie	2019-11-21	Varje månad	2019-10-21	Automatisk	10 000,00

Senast skapade fakturor

56	2019-10-21	10 000,00
----	------------	-----------

Redigera Stoppa

Visma Advisor

Nu finns uppdragsansvarig som val

Uppdragsöversikt - Redovisning Arbetade timmar

Tota

Inställningar för diagrammet

Uppdrag: * Redovisning

Period: Oktober 2019

Företagsform: Alla

Medarbetare: Inget valt

Uppdragsansvarig: Inget valt

Spara Avbryt

Klara Pagaende Kvar att fakturera
 Förfallna Ej påbörjade Intern tid

Visma Advisor Period & År

Digital inlämning av Årsredovisning

Visma Advisor Period & År Startside Periodavslut Årsavslut

Balansavstämning Resultatanalys Skatteberäkning Bokslutsverifikationer

Översikt **Digital inlämning**

Digital inlämning till Bolagsverket

När årsredovisningen är klar kan du lämna in den digitalt till Bolagsverket. När du lämnar in den ska skrivas under. Det skickas också ett mejl till den som ska skriva under enligt lag.

Uppgifter om inlämnare

Inloggad användare Amanda Nygren

Personnummer *

Uppgifter från Fastställelseentyget

Förnamn

Efternamn

Personnummer

E-post

Visma Advisor Period & År

Nollställ Avstämningsperioder





The screenshot displays the 'Visma Advisor Period & År' interface. The main navigation bar includes 'Visma Advisor Period & År', 'Startsida', and 'Pe'. Below this, there are links for 'Importerera uppgifter', 'Kundens kontoplan', and 'Företag'. A prominent green button labeled 'Importerera från Visma eEkonomi' is visible. Below the button, there is a list of options: 'Importinställningar >', 'Aktivitetslogg', 'Nollställ bokföringsuppgifter', and 'Kopiera uppgifter från föregående årsavslut'. The 'Nollställ bokföringsuppgifter' option is highlighted with a red rectangular border.

Visma Advisor Period & År

Kontrollbeskrivningar under Kontrollinställningar

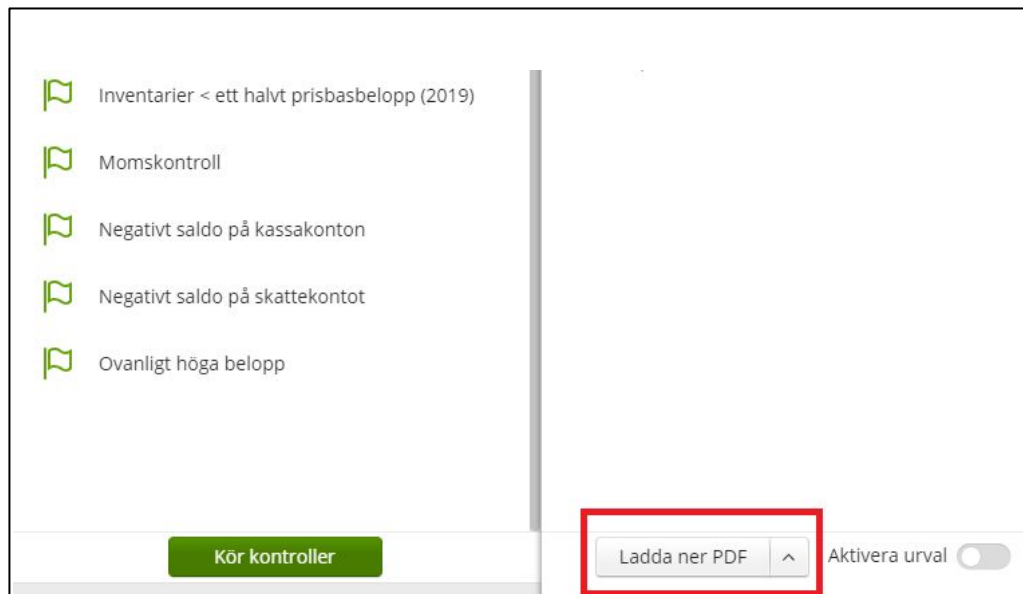
Vald period
Årsavslut 2018/2019 

 Detta är en standardkontroll och kan inte ändras.

 Visar den senaste registrerade transaktionen på konton 1930 och flaggar om det inte finns något registrerat de sista tre dagarna i perioden.

Visma Advisor Period & År

Skriv ut Kontrollresultat i PDF



The screenshot displays the control results interface in Visma Advisor. On the left side, there is a list of control items, each preceded by a green flag icon:

- Inventarier < ett halvt prisbasbelopp (2019)
- Momskontroll
- Negativt saldo på kassakonton
- Negativt saldo på skattekontot
- Ovanligt höga belopp

At the bottom of the interface, there is a control panel with the following elements:

- A green button labeled "Kör kontroller".
- A button labeled "Ladda ner PDF" with a dropdown arrow, which is highlighted with a red box.
- A toggle switch labeled "Aktivera urval".