

Visma Spcs - Produktnyheter

Oktober 2019



Produktnyheter Visma Spcs

Hej!

Här kommer en sammanställning över oktobers produktnyheter till dig inom redovisningsbranschen.

Vill du ha mer information kan du alltid klicka på frågetecknet när du arbetar i ditt Visma program. Du kommer då till Help Center och där finns hjälptexter, filmer och vanliga frågor som kan ge dig hjälpen du letar efter.

Trevlig läsning!









Amanda Nygren & Niklas Crona - Visma Spcs

Visma Spcs forum 2.0

Startsida forum 2.0

Sök

Välj ditt område

 Bokföringsfrågor I forumkategorin Bokföringsfrågor kan du dela med dig av dina bokföringskunskaper eller hitta svar på frågor gällande bokföring. 13	 Lönehantering Här är forumets avdelning som bara handlar om löner. Du hittar inlägg om lönehanterings alla bitar: semester, frånvaro och mycket mer! 4	 Om Visma Spcs forum Här hittar du allt du kan tänkas behöva veta om Visma Spcs forum – allt ifrån praktisk information till forumregler. 2	 Redovisnings- & revisionsbyrå Titta hit redovisningsbyrå! Denna sektion av forumet är till för enbart dig. Ta del av nyheter & smarta arbetsätt eller diskutera med andra. 11
 Visma Administration, Fakturering & Förening Denna del av forumet är till för dig som använder Visma Administration, Visma Fakturering och Visma Förening. Välkommen! 4	 Visma eEkonomi Här hittar du alla inlägg, frågor och svar som har med Visma eEkonomi att göra. Välkommen till Visma Spcs forum! 23	 Visma Lön Forumträdarna för dig som använder Visma Lön och alla smarta tilläggstjänster inom löneområdet. Här får du svaren på det mesta! 7	 Visma Website/Webshop Forumsektionen för dig som använder Visma Website/Webshop. Läs nyheter, användartips och hitta svar på dina frågor. 0

Äntligen!

Nu har vårt nya [forum](#) öppnat dörrarna. Precis som i vårt gamla forum så kan du ställa frågor, hitta svar och interagera med andra användare. Men det finns såklart nya förbättringar för att du ska trivas så bra som möjligt i Visma Spcs nya forum. Titta gärna på denna film om [Visma Spcs Forum!](#)



- ★ Privat diskussionssida där endast byråer kan komma in och samtala med varandra
- ★ Tydligare startsida.
- ★ Enklare att navigera i forumet och hitta just det du söker.
- ★ Samlat produkter specifikt för redovisnings- och revisionsbyråer i ett eget område.

Du har väl inte missat...

Vår nya tjänst - Visma Sign

Lösningen för digital signatur som passar perfekt till att skriva under årsredovisningar, kontrakt, avtal, referenser och andra dokument som kräver signatur. Se våra [filmer](#) för att komma igång!

"Charmen med detta programmet är att de inte är så mycket krusiduller, det är väldigt enkelt att hantera"

- Maggan Carlsson, redovisnings- och lönekonsult



Nu finns Visma Descartes Analys

I Visma Descartes, vårt revisionsprogram i molnet, kan du nu starta det nya analysverktyget Visma Descartes Analys för att importera bokföringsdata. Med hjälp av en översiktsanalys hittar du alla konton, transaktioner och balanser, samt fel och avvikelser med hjälp av automatiska kontroller. Läs mer i [Revision i molnet](#), eller varför inte kolla på filmen [Visma Descartes förklarar revisionsarbetet!](#)

Skicka lönebesked till Kivra från Visma Lön 300/600

Kivra är en digital brevlåda där privatpersoner förutom lönebesked kan ta emot till exempel deklarationer och annan post från myndigheter och företag. Visma Lön använder tjänsten **Mitt Lönebesked** för att skicka lönebeskeden vidare till Kivra. Anställda som har en digital brevlåda hos Kivra kan även få sina lönebesked skickade dit. Ta gärna en titt på filmen [Skicka lönebesked](#) som visar hur det fungerar.

18 nya integrationer

I oktober släpptes hela 18 nya integrationer. Integrationer kopplar ihop dina system med till exempel bokföring och fakturering i Visma eEkonomi, Administration eller med Visma Lön. Se vilka integrationer som finns på [Hitta din Integrationslösning!](#)

eEkonomi

Advisor

Advisor Period & År



Visma eEkonomi

Visma eEkonomi

Skicka flera återkommande fakturor

För att göra det enkelt och spara tid för dig som använder återkommande fakturor kan du nu markera rutor för de fakturor som ska skickas vid samma tillfälle. Vill du skicka alla fakturor samtidigt markerar du alla med ett klick i rutan överst i kolumnen, se [bild](#).

Visma Sign finns som tillval i In-app Store

Nu kan du lägga till Visma Sign som tillval i eEkonomi. Via In-app store går det att välja Visma Sign som ger dig möjlighet att signera till exempel avtal, årsredovisningar och flertalet andra dokument som kräver signatur, se [bild](#).

Möjlighet att ångra kvittning av leverantörsfakturor

Nyligen släpptes en funktion som gör det möjligt att ångra kvittning av kundfakturor i Visma eEkonomi Pro. Nu har vi lagt till motsvarande funktion för att ångra kvittning av leverantörsfaktura. Om du exempelvis har kvittat fel leverantörsfaktura med en kreditfaktura kan du nu ångra avräkningen genom att helt enkelt välja **Åtgärder - Ångra kvittning** på fakturan, se [bild](#).

Förbättringar på befarad kundförlust

Om du av misstag har registrerat en kundfaktura som en befarad kundförlust, eller om du tror att du kommer få betalt för fakturan, kan du välja att ångra kundförlusten du tidigare registrerat, se [bild](#).

Visma eEkonomi

Skriv ut verifikation från notifiering

Från och med nu behöver du inte lika många klick för att skriva ut en verifikation. Nu kan du istället, direkt från notifieringen, välja om du vill skriva ut verifikationen. Det blir helt enkelt smidigare, se [bild](#).

Förbättringar på bildhanteringen

Vi har gjort förbättringar i vilken information som kan matchas när bildunderlag laddas upp i eEkonomi. Om organisationsnummer och namn på leverantören finns med på bildunderlaget kan programmet nu automatiskt plocka upp rätt leverantör när bildunderlaget matchas.



Visma Advisor

Visma Advisor

Exportera löneunderlag till Visma Lön

Exportera tidsregistreringar från Visma Advisor till Visma Lön med hjälp av tillägsprogrammet Visma Advisor Löneunderlag. En TLU-fil skapas av tidsregistreringarna som kan importeras och läsas in i Visma Lön. Den installeras lokalt och laddas ner [här](#). Titta gärna på vår film [Löneunderlag](#) som visar hur det fungerar!

Justering av tidbanken

Nu finns det inte någon begränsning för hur många timmar som kan ställas in på de anställdas tidbank. Med hjälp av tidbanken kan du följa upp registrerad tid i förhållande till normal arbetstid för varje medarbetare.

Klarmarkera en hel vecka

Klarmarkera en hel vecka med bara ett enda klick. När du markerar kryssrutan i kolumnen **Summa** under **Tidregistrering - Vecka** klarmarkeras alla veckans dagar automatiskt. Se gärna [bild](#).

Öppna en annan tjänst från programmet

När du väljer en annan tjänst i programmet öppnas det numera en ny flik i webbläsaren, tidigare öppnades den i samma flik. Se [bild](#).

Visma Advisor Period & År

Visma Advisor Period & År

Ny startguide

Nu finns en startguide där du kan visa och redigera företagsinformation. När du aktiverat tjänsten för en kund i Visma Advisor öppnas startguiden så fort tjänsten startas för ett företag för första gången. Just nu är Aktiebolag den enda tillgängliga företagsformen, men snart finns även Advisor Period & År med stöd för Enskild firma!

Starta tjänsten Visma Sign i Advisor Period & År

Vår nya digitala signeringstjänst Visma Sign går nu att starta i programmet från **Årsavslut - Årsredovisning**. Genom att logga in i Visma Sign kan du ladda upp dina dokument, till exempel årsredovisning, och signera digitalt.

Automatisk överföring - FORA-avräkning

Vissa värden som fylls i på bilagorna **Beräkning årlig avräkning FORA** och **Särskild löneskatt** är desamma. Dessa värden kommer nu att hämtas automatiskt från FORA-bilagan och fyllas i automatiskt på bilagan för särskild löneskatt, förutsatt att FORA-bilagan finns upprättad när bilagan för särskild löneskatt skapas.

Har du tänkt på?

Minska stressen med månadsbokslut

Snart närmar sig tiden för årsredovisning och för att minska den stress som kan uppstå vill vi passa på att tipsa dig om att fördela ut arbetet under året och arbeta med månadsbokslut. Se gärna filmen [Månadsbokslut](#) eller läs [intervjun](#) där Christine på Solbacken Redovisning AB berättar om hur hon arbetar.

Bilder



Visma eEkonomi

Skicka flera återkommande fakturor

Visma eEkonomi Smart

Startsida > Försäljning > Offerter > Order > Kundfakturor > Kunder > Artiklar > Inköp > Lön > Kassa- och bankhändelser > Bokföring > Inställningar > Finansiering > Appar och tillval > Framtiden

Kundfakturor

Återkommande f... 2 Utkast 0 Obetalda kundfak... 6 Alla kundfakturor 6 Ny kundfaktura

Sök Intervall Alla Typ Alla

<input checked="" type="checkbox"/>	Nr.	Beskrivning	Nästa faktura	Intervall	Senaste faktura	Typ	Totalt
<input checked="" type="checkbox"/>	2	Medlemsavgift	2019-10-30	Varje månad		Manuell	1 000,00
<input checked="" type="checkbox"/>	1	Träningsavgift	2019-10-30	Varje månad		Manuell	1 500,00

Bokför och skicka urval



Visma eEkonomi

Ångra kvittning av leverantörsfakturer

Leverantörsfakturer

Utkast 0 Obetalda leverantörsfakturer 1 Alla leverantörsfakturer 2 **Ny leverantörsfaktura**

Q Sök Status: Alla fakturer Typ: Alla fakturer Totalt: 300,00 SEK

Ver.nr	Fakturanr	Leverantörsnr	Leverantörsnamn	Fakturadatum	Förfalldatum	Status	Obetalt belopp
A12	414098124	1	Visma Spcs	2019-10-30	2019-11-29	Ej förfallen, delb...	300,00

Konto

	Debet	Kredit
2440 - Leverantörsskulder		1 000,00
2641 - Debiterad ingående moms	200,00	
5420 - Programvaror	800,00	

Relaterade verifikationer

Ver.nr	Verifikation	Datum	Belopp
A13	Leverantörsfaktura från 1 Visma Spcs, 53429086	2019-10-30	700,00
A14	Kvittning 1 Visma Spcs, 53429086 mot 414098124	2019-10-30	700,00

Öppna
Åtgärder
Betaling
Periodisera
Ångra kvittning



Visma eEkonomi

Visma Sign finns nu som tillval i In-app store



Visma Sign

Slipp papperskopior, porto och långa ledtider för underskrifter! Visma Sign är en smidig signeringstjänst för dokument som ska signeras.

Från 10 kr/signering



Visma eEkonomi

Ångra tidigare registrerad kundförlust

A112	56	11	Nellie	Debetfaktura	Normal	2019-10-21	2019-11-20	10 000,00
Konto				Debet	Kredit			
3041 - Försäljn tjänst 25% sv					8 000,00			
2611 - Utgående moms på försäljning inom Sverige, 25%					2 000,00			
1510 - Kundfordringar				10 000,00				
Relaterade verifikationer								
A112	Kundfaktura till 11 Nellie, 56	Kundfaktura	2019-11-04	10 000,00				
A130	Befarad kundförlust 11 Nellie, 56	Manuell verifikation	2019-11-04	8 000,00				

Öppna

Åtgärder ▾

Registrera inbetalning

Kundförlust

Ångra kundförlust

Kopiera



Skriv ut verifikation från notifiering

The screenshot shows a notification interface. At the top, there is a blue header bar with icons for printing, chat, and help, along with a search bar containing the text "Sök i hjälpen". The user's name "Amand" and a number "109Vism" are visible in the top right corner. Below the header, the notification is titled "Notifieringar". The main text of the notification reads: "En [verifikation](#) med nummer [A1](#) har skapats." Below this text, there is a green button with the text "Skriv ut", which is highlighted with a red rectangular border.



Visma Advisor

Klarmarkera en hel vecka

Total tid:	8,00	8,00	8,00	8,00	8,00	0,00	0,00	40,00
Normal arbetstid:								
Tidbank:	0,00	0,00	0,00	0,00	0,00	0,00	0,00	0,00
Klarmarkera dag:	<input checked="" type="checkbox"/>	<input checked="" type="checkbox"/>	<input checked="" type="checkbox"/>	<input checked="" type="checkbox"/>	<input checked="" type="checkbox"/>	<input checked="" type="checkbox"/>	<input checked="" type="checkbox"/>	<input checked="" type="checkbox"/>



Visma Advisor

Öppna en annan tjänst från programmet

