



Produktnyheter Juni - Augusti

1

[Visma eEkonomi](#)

4

[Visma Ekonomiöversikt](#)

2

[Visma Advisor](#)

5

[Du har väl inte missat...](#)

3

[Visma Advisor Period & År](#)

6

[Bilder](#)

Missa inte Visma Now den 1 oktober

Den 1 oktober är det dags för årets viktigaste digitala event. Från Vismahuset i Växjö följer du under en timme med på vår framtidsspanande sändning.

- Visma Accounting Awards: Vi utser Sveriges bästa redovisningsbyråer
- Årets branschnyhet kommer att avslöjas
- Vad händer i våra program? Nyheter, tips och trix
- Molnsäkerhet: Ställ rätt krav på din leverantör
- Paneldiskussion med Srf, Far, One Economy och Visma

Läs mer och boka din plats på sidan [Visma Now 2020](#).

Håll dig uppdaterad under krisen

Håll dig uppdaterad via forumet

I vårt forum har vi samlat information för både företagare och redovisningsbyråer. Genom att prenumerera på sidan [Samlad information om corona för dig som företagare](#) så kan du hålla dig uppdaterad och få notiser via mejl när ny information tillkommer.

Omsättningsstöd för enskilda företagare

Ett förslag från regeringen har lagts fram om stöd till enskilda näringsidkare. Företaget kan få en ersättning upp mot 75 % av omsättningstappet med förutsättningen att företaget haft en omsättning på minst 200 000 kronor under föregående år.

Läs mer i foruminlägget [Omsättningsstöd till enskilda företagare](#).

A close-up photograph of a person's hand holding a tablet computer. The tablet screen displays a data dashboard with various charts and tables. The scene is set on a rustic wooden table. In the background, there is a white calculator, some papers, and green plants. The overall atmosphere is professional and focused on digital technology in a natural setting.

Visma eEkonomi

Enklare att göra korrigeringar av verifikationer

Förbättringar har gjorts för att förenkla sättet att rätta eller komplettera en felaktig verifikation i Visma eEkonomi. Ändringar görs nu alltid inifrån verifikationen och du ser direkt i listläget om en verifikation går att ändra eller inte. I vårt foruminlägg [Korrigeringar av verifikationer](#) kan du ta del av exempel på vad du kan/inte kan göra när du ska rätta/korrigera en verifikation, se [bild](#).

Mejla lista med oavstämnda bankhändelser

Du kan nu skicka e-post med en lista över ej bokförda bankhändelser, direkt från programmet. Ett smidigt sätt att påminna vad som som återstår att göra vid ett kundsamarbete. Du skapar listan i **Kassa & Bankhändelser**, menyvalet **Skicka eller skriv ut** och väljer **Skicka via e-post**. Du kan skicka hela listan med bankhändelser eller använda sökfältet för att filtrera ut de händelser du vill ta med i mejlet. Listan bifogas som en PDF.

Skapa verifikationer som utkast

Det är nu möjligt att spara en verifikation som ett utkast. Den här funktionen är särskilt användbart i ett samarbete med kunder. När kunden skapar en manuell verifikation och sparar den som ett utkast kan du som redovisningskonsult granska och redigera den innan den bokförs. Samarbetet blir enklare och minskar risken för fel då flera kan hjälpas åt att se över bokföringen. Läs mer i foruminlägget [Skapa verifikationer som utkast](#).

Ångra en matchning av en banktransaktion

När du ångrar matchning av en banktransaktion med en bild kopplad till sig, kommer kopplingen till bilden att tas bort så att den återigen blir tillgänglig under bildunderlag för att kopplas till valfri transaktion.

Enklare att se vilka bildunderlag som tillkommit

För att göra arbetet med bildunderlag enklare har vi nu gjort så att du tydligt ser vilka bildunderlag som har tillkommit i nya listan. De nya bilderna är markerade med **fetstil** och är det fram till att bilden öppnas, eller till det att du har tryckt på ikonerna för **Redigera** eller **Förhandsgranska** bilden i nytt fönster.

Redigera uppgifter på leverantörsfaktura

Nu går det att redigera fälten för leverantör, datum, meddelande, totalbelopp och fakturanummer på en redan registrerad leverantörsfaktura. För att redigera fälten markerar du inställningen **Tillåt redigering av leverantörsfakturor** som du hittar under **Inställningar - Företagsinställningar** på fliken **Fakturainställningar**. Se [bild](#).

Du kan redigera fälten så länge fakturan inte är inom en låst period, i utländsk valuta, periodiserad, attesterad, har skickats till banken för betalning eller är betald



Visma Advisor

Snart blir Visma Advisor ännu bättre!

Inom kort kommer Visma Advisor att bli ännu bättre!

Med ett nytt utseende och nya funktioner för kundsidorna kommer du enklare skapa, hantera och få bättre överblick över dina kunder. Nyfiken på hur det kommer se ut? Klicka dig vidare till vårt foruminlägg [Snart blir Visma Advisor ännu bättre](#) så kan du få en liten förhandstitt på hur de nya kundsidorna kommer se ut.

Lägg till favoriter i Tidregistreringen

Lägg till en tidregistrering som favorit. Det hjälper dig att snabbare registrera tider, när du har återkommande aktiviteter för en kund.

Läs mer om [Registrera tid manuellt via dag- eller veckovy](#)

Enklare navigering

Vi har förbättrat navigeringen mellan perioder i Uppdragslistan. I Uppdragslistan har nya knappar med pilar lagts till, som gör det enklare för dig att gå till nästa eller tidigare period.

Nytt utseende under Rapporter

När du klickar på menyvalet Rapporter fälls en undermeny ut, och du kan sedan enkelt välja vilken rapport du vill jobba med.

A man with dark hair, wearing a dark blue button-down shirt, is sitting at a wooden table outdoors. He is looking down at a silver laptop open in front of him. On the table, there is a dark red coffee cup on a saucer, a blue camera, a smartphone, and some papers. The background shows a wooden fence and large trees with green and yellow leaves, suggesting an autumn setting. A semi-transparent blue banner with white text is overlaid on the lower half of the image.

Visma Advisor Period & År

Mallar för automatiska kontroller

Nu hittar du en ny ikon till vänster om företagsnamnet som gör att du kan växla mellan att arbeta med kundens företag eller att hantera egna inställningar för byrån. När du väljer Administration kan du göra inställningar för alla dina kunder, bland annat **Mallar för automatiska kontroller**. Där kan du lägga till, kopiera eller aktivera/inaktivera automatiska kontroller i mallen.

Automatisk beräkning i Förändringar i eget kapital

Fältet **Balanseras i ny räkning** beräknas nu automatiskt i kolumnerna **Årets resultat** och **Balanserat resultat**. Du kan ändra värdet i fältet genom att klicka på menysymbolen som visas när du håller pekaren över fältet och välja **Ändra belopp**.

Läs mer i [Förändringar i eget kapital](#)

Stöd för deklarationsblankett K4 - Försäljning av värdepapper

Nu finns stöd för deklarationsblankett K4 - Försäljning av värdepapper. Blanketten ska användas vid redovisning av försäljning av aktier, obligationer och andra värdepapper.

Läs mer i avsnittet [K4 - Försäljning av värdepapper](#)

Skapa, redigera och ta bort räkenskapsår

Visa och underhålla räkenskapsår för dina kunder under **Underhåll - Importera uppgifter**. För privatpersoner är det här du skapar nya år. För andra kundtyper kan du redigera start- och slutdatum för räkenskapsåret. Detta är användbart när datumen har ändrats i ekonomiprogrammet.

Förhandsgranska dokument kopplade till externa bilagor

Förhandsgranska dokument som är kopplade till en extern bilaga enkelt genom att klicka på bildikonen på den externa bilagan. Bildikonen är placerad till höger om länken till det uppladdade dokumentet. Den här nya funktionen gör att du inte längre behöver ladda ner dokumentet och sedan öppna det för att se innehållet.

Automatisk avstämning av förutbetalda intäkter

Vi stödjer nu automatisk avstämning fullt ut för alla periodiseringar som görs i Visma eEkonomi. Det finns funktionalitet för de fall där periodiseringar görs för en kundfaktura i Visma eEkonomi. Visma Advisor Period & År genererar en bilaga automatiskt och avstämningsbeloppet jämförs med bokfört belopp. Om du har valt vilande moms i Visma eEkonomi, skapas även en bilaga för konto 2618.

Utökad möjlighet att ändra kontokoppling till visst fält på deklarationsblanketterna INK2R och INK2S

Ändra kontokoppling till visst fält på deklarationsblanketterna INK2R och INK2S utan att behöva byta referenskonto. Det har främst varit efterfrågat för fälten 4.3.c och 4.5.c på blankett INK2S. Ändringen görs under **Underhåll - Kundens kontoplan** inne på önskat konto.

Definition av nyckeltal på noten Redovisningsprinciper

Nu kan du välja att visa **Definition av nyckeltal** på noten **Redovisningsprinciper**. En förvald text visas men du kan enkelt redigera texten via symbolen **Ändra text**. Om du väljer att visa **Definition av nyckeltal** och har klarmarkerat dokumentet sedan tidigare, kommer det att ändras från grönt till orange och du får klarmarkera det på nytt.



Visma Ekonomiöversikt

Du har väl bjudit in din kund till Visma Ekonomiöversikt?

Via Visma Advisor eller Visma Byråstöd kan du bjuda in din kund till Visma Ekonomiöversikt Start helt kostnadsfritt. Din kund kan då enkelt se och ta del av de grafer och rapporter som du som konsult har tagit fram. Om du arbetar i Visma eEkonomi är tjänsterna integrerade automatiskt. Det innebär att du kan enkelt gå mellan Visma eEkonomi och Visma Ekonomiöversikt samt exportera bokföringsdata och uppgifter om obetalda fakturor till Visma Ekonomiöversikt. Du kan även öppna bildunderlag som kopplats till en leverantörsfaktura eller verifikation i Visma eEkonomi från ett verifikat i resultat- och balansrapporten.

[Läs in data i Visma Ekonomiöversikt](#)



Du har väl inte missat...

Vilken faktureringsperson är du?

Kan du uppskatta hur mycket tid du lägger varje månad på fakturor? I vårt test får du svara på 5 enkla frågor så kan vi direkt se hur smart ni arbetar med kund- och leverantörsfakturor. [Gör vårt test!](#)

Läs mer om hur du i Visma eEkonomi förenklar din, och dina kunders faktureringsprocess:

- [Effektiv fakturahantering i Visma eEkonomi](#)

Vill du hjälpa oss bli bättre?

När vi förbättrar våra produkter har vi mycket kontakt med er byråer. Med hjälp av intervjuer, enkäter eller test av nya prototyper hjälper ni oss att skapa en bättre förståelse för hur vi kan bli ännu bättre.

Vi har haft många fantastiska kunder under åren som hjälpt oss med detta, och nu vill vi hitta fler!

Låter det intressant? Fyll i vårt [formulär](#) så kommer du bli kontaktad med mer information.

Foruminlägg att hålla koll på

[Kostnadsfria utbildningar på distans under hösten för byråer](#)

[Förslag om enklare skatteregler för enskilda näringsidkare](#)

[Fördjupa dina lönekunskaper - Boka tid med en lönespecialist!](#)

Hitta dina bästa integrationer

Letar din byrå, precis som många andra, efter integrationer som kan effektivisera och automatisera vardagen för dig och dina kunder? Då kan ett besök på vår sida [Visma Integration - Hitta din integrationslösning](#) vara till hjälp.

Sök på sidan baserat på produkt eller kategori och hitta din nästa favorit!

Nya supportfilmer

- [Bjud in till samarbete i Visma Advisor](#)
- [Skapa byråanstånd i Visma Advisor](#)
- [Kom igång med fastpris i Visma Advisor](#)
- [Så fungerar Visma Advisor Period & År](#)

Spellistor att följa

Supportfilmer som hjälper dig att arbeta i programmen:

- [Visma eEkonomi Pro](#)
- [Visma Ekonomiöversikt](#)
- [Visma Advisor](#)
- [Visma Advisor Period & År](#)



Bilder

Enklare att göra korrigeringar av verifikationer

Visma eEkonomi Pro

Guida mig

Niklas Crona
109Visma Niklas Byrå

Startsida >

Försäljning >

Inköp >

Leverantörsfakturor

Leverantörer

Bildunderlag

Lön >

Kassa- och bankhandlingar >

Bokföring >

Inerällinier >

Leverantörsfakturor

Utkast 0

Obetalda leverantörsfakturor 1

Alla leverantörsfakturor 1

Ny leverantörsfaktura

Sök

Status Alla fakturor

Typ Alla fakturor

Totalt: 1 000,00 SEK

Ver.nr	Fakturanr	Leverantörsnr	Leverantörsnamn	Fakturadatum	Forfallodatum	Status	Obetalt belopp
A1	11111111	1	Leverantör 1	2020-09-30	2020-10-30	Ej förfallen	1 000,00

Konto

	Debet	Kredit
2440 - Leverantörsskulder		1 000,00
2641 - Debiterad ingående moms	250,00	
1010 - Utvecklingsutgifter	750,00	

Opna

Åtgärder



Gå tillbaka

Leverantör Leverantör 1

Fakturadatum 2020-09-30

Totalbelopp 1 000,00

Förfallodatum 2020-10-30

Varav moms 250,00






Kreditfaktura

Lev.fakturanr 11111111

Meddelande

Redigera uppgifter på leverantörsfaktura

Visma eEkonomi Pro

Guida mig     

Grunduppgifter Faktureringsuppgifter Bokföringsuppgifter Övriga uppgifter

Startsida >
Försäljning >
Inköp >
Lön >
Kassa- och bankhändelser >
Bokföring >
Inställningar >
Företagsinställningar
Kassa- och bankkonton
Räkenskapsår och IB
Kontoplan
Artikelkonteringar
Inventariekontering
Bokföringsförslag
Artikeletiketter
Kundetiketter
Import och export
Finansiering
Appar och tillval
Framtiden

Försäljningsinställningar

Godkänd för F-skatt
 Fakturerar enligt regler för omvärd skattskyldighet
 Mellanmans försäljning varor EU
 Säljer elektroniska tjänster, telekommunikationstjänster och sändningstjänster (MOSS)
 Slå ihop fakturan och bilagor till ett dokument
 Visa priser exkl. moms för privatpersoner
 Använd alltid originaldatumet på fakturautkast
Öresavrundning
Förvalt betalningsvillkor

Husarbete

Fakturerar husarbete

Betalningspåminnelse

Påminnelseavgift SEK
 Första påminnelse utan avgift

Leverantörsfakturer

Tillåt redigering av leverantörsfakturer
 Använd betalningsfil för utgående betalningar (LB-fil)
 Visa debet och kredit på leverantörsfakturer

Nummerserier

Nasta kundfakturanr

AutoInvoice

Ta emot e-faktura (3,00 SEK per faktura och 0,50 SEK per bilaga)

Visma Betalt Direkt

Avgift för att sälja faktura

Spara

Gå tillbaka